



# MODALIDAD DE RECAUDACIÓN DE INGRESOS DE UNMSM

CUENTA RECAUDADORA - BCP

OFICINA DE TESORERIA

# VENTAJAS

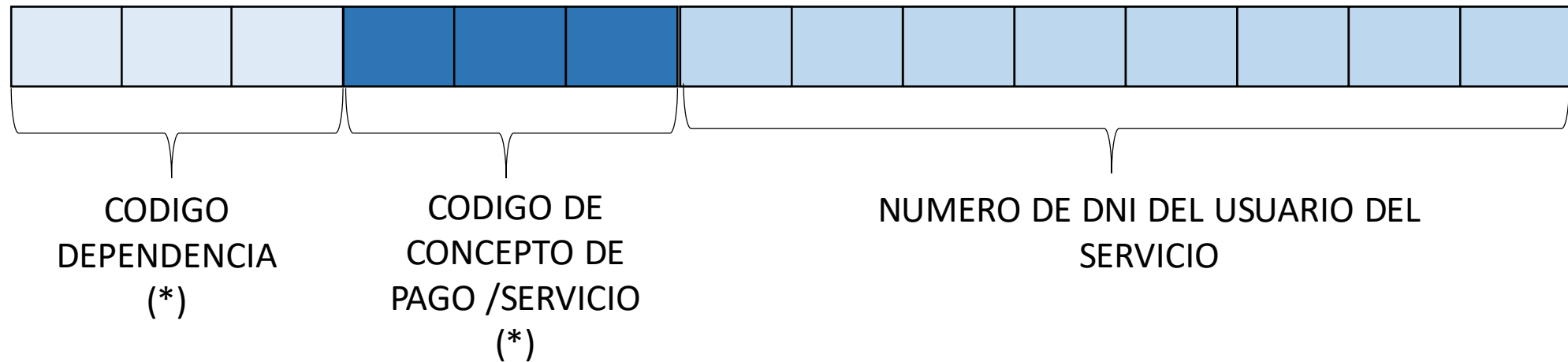
- MAYORES OPCIONES DE MODALIDADES DE PAGO
- INFORMACION OPORTUNA DE INGRESOS POR FACULTADES/ DEPENDENCIAS Y CONCEPTOS DE PAGO
- COBERTURA A NIVEL NACIONAL

# COSTOS

CANAL DE PAGO	COMISION (S/) FACULTAD /DEPENDENCIA	USUARIO
RED DE OFICINAS	3.50	4.00
AGENTE BCP	2.00	NO
BANCA POR INTERNET (VIA BCP)	1.20	NO
BANCA MOVIL	1.20	NO

# INFORMACION RESPECTO AL CODIGO DE IDENTIFICACION / CODIGO DEL SERVICIO

ESTARIA CONFORMADO POR 14 DIGITOS:



(\*) SON LOS MISMOS CODIGOS DE DEPENDENCIAS Y/O CONCEPTOS QUE SE UTILIZA ACTUALMENTE

# MODALIDADES DE PAGO

**Paga tus servicios en el BCP**

Te recordamos que puedes hacer tu pago de servicio de,  
**"UNIVERSIDAD NAC MAYOR DE SAN MARCOS"**


A través de los siguientes canales:

- AGENTE BCP
- INTERNET (Vía BCP)
- BANCA MÓVIL (App)
- VENTANILLA AGENCIA BCP (\*)


Indica el nombre de la empresa:  
**"UNIVERSIDAD NAC MAYOR DE SAN MARCOS"**

Indica el servicio a pagar:  
**-PAGOS VARIOS**

Ingresar el código indicado por la empresa:  
**"DEPENDENCIA-CONCEPTO-DNI"**

 Ejemplo: Dependencia: 121 Concepto: 345 DNI: 34567338  
Código de Identificación: 12134534567338, (14 dígitos)

Confirma la operación tu código y finalmente,  
**¡Pago Realizado!**

(\*) cobra comisión 

# ¡PAGA EN TU AGENTE BCP!



1 Encuentra el agente más cercano



2 Brinda el nombre de nuestra entidad

UNIVERSIDAD NAC  
MAYOR DE SAN  
MAYOR

3 "Dependencia-Concepto-DNI"  
Luego brinda tu código de identificación

Ejemplo:  
Dependencia: 121, Concepto: 345 DNI: 34567338  
Código de identificación: 12134534567338, (14 dígitos)



4 Recibe tu voucher y verifica tus datos



# Conoce cómo pagar tus servicios desde Vía BCP

1

Ingresa a [www.viabcp.com](http://www.viabcp.com) y entrar a la opción,  
"Banca por Internet".

2

Elige la opción "Pago".

3

Ingresa a "Pagar un Servicio".

4

Busca el nombre de la empresa, digita:

**"UNIVERSIDAD NAC MAYOR DE SAN MARCOS"**

5

Da clic en el servicio a pagar:

**-PAGOS VARIOS**



Digita el código de identificación: **"DEPENDENCIA-CONCEPTO-DNI"**

Ejemplo: Dependencia: 121 Concepto: 345 DNI: 34567338

Código de Identificación: 12134534567338, (14 dígitos)

6

Ingresa el importe a abonar, luego elige la cuenta de cargo, confirma la  
operación con tu token digital o físico y finalmente,

**¡Pago Realizado!**

**BCP**

¡Realiza tus pagos desde  
Banca por Internet!



¡Aquí te enseñamos cómo!

Paso 01

Entra a [www.viabcp.com](http://www.viabcp.com)  
e ingresa tus datos.

Paso 02

Ingresa al menú de "Pagos"  
y coloca el nombre de la  
empresa a la que  
deseas pagar.

Paso 03

Luego, ingresa tus  
datos de pago.

Paso 04

Verifica la información  
e ingresa tu clave token.

Paso 05

¡Listo! Realizaste  
tu pago con éxito.

Recuerda que puedes guardar tus pagos de servicios como *favoritos*  
y pagar de forma fácil y segura.

**BCP**

# Conoce cómo pagar tus servicios desde la App Banca Móvil

1 Ingresa al App **Banca Móvil** y haz clic en las tres barras de la parte superior izquierda.

2 Selecciona "Pagos de Servicios".

3 En el buscador digita:  
**"UNIVERSIDAD NAC MAYOR DE SAN MARCOS"**

4 Elige el servicio a pagar:  
**-PAGOS VARIOS**

5 Digita el código del servicio a pagar: **"DEPENDENCIA-CONCEPTO-DNI"**

Ejemplo: Dependencia: 121 Concepto: 345 DNI: 34567338  
Código de Identificación: 12134534567338, (14 dígitos)



6 Ingresa el importe a abonar y elige la cuenta de cargo (\*)

7 Verifica la información y confirma la operación con tu token digital o físico y finalmente,

**¡Pago Realizado!**

(\*) puedes guardar el servicio como favorito

**BCP**

¡Realiza tus pagos desde tu **APPBANCA MÓVIL BCP!**



¡Aquí te enseñamos cómo!



Recuerda que puedes guardar servicios como *favoritos* y pagar de forma fácil y segura.

**BCP**